

Показатель / Номер графы	2	3	3а	3б	4	4а	4б	4в	5	5а	5б	6	7	8	9	10
АКТИВ	350	16 266 078,99	16 266 078,99	-	103 263 650,84	103 263 650,84	-	-	269 071,16	269 071,16	-	119 818 800,99	30 138 729,23	164 313 377,16	345 617,36	194 797 723,75
ПАССИВ	700	16 266 078,99	16 266 078,99	-	103 263 650,84	103 263 650,84	-	-	269 071,16	269 071,16	-	119 818 800,99	30 138 729,23	164 313 377,16	345 617,36	194 797 723,75
ОТКЛОНЕНИЕ																

**БАЛАНС  
ГОСУДАРСТВЕННОГО (МУНИЦИПАЛЬНОГО) УЧРЕЖДЕНИЯ**

на «01» января 2024 г.

Учреждение: МБОУ "СОШ № 4"  
 Обособленное подразделение: \_\_\_\_\_  
 Учредитель: \_\_\_\_\_  
 Наименование органа, осуществляющего полномочия учредителя: \_\_\_\_\_  
 Периодичность годовая: \_\_\_\_\_  
 Единица измерения: руб. \_\_\_\_\_

Управление образования Администрации города Глазова

Форма по ОКУД	КОДЫ 0503730
Дата	01.01.2024
по ОКВЭД	43686048
по ОКПО	1629009423
ИНН	
по ОКТМО	9472000100
по ОКПО	02123215
ИНН	1629607152
Глава по БК	974
по ОКЕИ	383

А К Т И В	Код строки	На начало года									На конец отчетного периода					
		деятельность с целевыми средствами			деятельность по государственному заданию			принносящая доход деятельность			итого	деятельность с целевыми средствами	деятельность по государственному заданию	принносящая доход деятельность	итого	
		всего	остаток на начало года	исправленные ошибки прошлых лет	всего	остаток на начало года	исправленные ошибки прошлых лет	всего	остаток на начало года	исправленные ошибки прошлых лет						
		3	3а	3б	4	4а	4б	4в	5	5а	5б	6	7	8	9	10
<b>I. Нефинансовые активы</b>																
Основные средства (балансовая стоимость, 010100000) *	010				31 910 390,49	31 910 390,49	-	-	1 350 427,46	1 350 427,46	-	33 260 817,95		33 634 188,28	1 489 221,46	35 123 410,74
Уменьшения стоимости основных средств** (всего)	020				21 371 688,86	21 371 688,86	-	-	1 185 025,90	1 185 025,90	-	22 556 714,76		22 513 568,81	1 219 056,38	23 732 625,19
из них:																
амортизация основных средств*	021				21 371 688,86	21 371 688,86	-	-	1 185 025,90	1 185 025,90	-	22 556 714,76		22 513 568,81	1 219 056,38	23 732 625,19
Основные средства (остаточная стоимость, стр. 010 - стр. 020)	030				10 538 703,63	10 538 703,63	-	-	165 401,56	165 401,56	-	10 704 103,19		11 120 620,47	270 165,08	11 360 788,95
Нематериальные активы (балансовая стоимость, 010200000) *	040															
Уменьшения стоимости нематериальных активов** (всего)	050															
из них:																
амортизация нематериальных активов*	051															
Нематериальные активы** (остаточная стоимость, стр. 040 - стр. 050)	060															
Непроизведенные активы (010300000)** (остаточная стоимость)	070				31 823 349,12	31 823 349,12	-	-			-	31 823 349,12		31 823 349,12		31 823 349,12
Материальные запасы (010500000)** (остаточная стоимость), всего	080	8 387,00	8 387,00		278 581,03	278 581,03	-	-	21 232,00	21 232,00	-	308 200,03	8 387,00	181 929,28	4 880,00	195 092,28
из них:																
внеоборотные	081				1 600,00	1 600,00	-	-			-	1 600,00		1 600,00		1 600,00
Права пользования активами (011100000)** (остаточная стоимость), всего	100															
из них:																
долгосрочные	101															
Биологические активы (011300000)** (остаточная стоимость)	110															
Вложения в нефинансовые активы (010600000), всего	120															
из них:																
внеоборотные	121															
Нефинансовые активы в пути (010700000)	130															
Затраты на изготовление готовой продукции, выполнение работ, услуг (010900000)	150															
Расходы будущих периодов (040150000)	160															
Затраты на биоинформацию (011000000)	170															
<b>Итого по разделу I</b> (стр. 030 + стр. 060 + стр. 070 + стр. 080 + стр. 100 + стр. 110 + стр. 120 + стр. 130 + стр. 150 + стр. 160 + стр. 170)	190	8 387,00	8 387,00		42 640 633,78	42 640 633,78	-	-	168 633,56	168 633,56	-	42 836 654,34	8 387,00	43 125 794,85	275 045,08	43 409 228,93
<b>II. Финансовые активы</b>																
Денежные средства учреждения (020100000), всего	200	255 241,90	255 241,90		4 157,61	4 157,61	-	-	1 553,34	1 553,34	-	260 952,85	701 854,22		1 478,40	763 330,62
в том числе:																
на лицевых счетах учреждения в органе казначейства (020110000)	201	255 241,90	255 241,90		4 157,61	4 157,61	-	-	1 553,34	1 553,34	-	260 952,85	701 854,22		1 478,40	763 330,62
в кредитной организации (020120000), всего	203															
из них:																
на депозитах (020120000), всего	204															
из них:																
долгосрочные	205															
в иностранной валюте и драгоценных металлах (020127000)	206															
в кассе учреждения (020130000)	207															
Финансовые вложения (020400000), всего	240															
из них:																
долгосрочные	241															
Дебиторская задолженность по доходам (020500000, 020900000), всего	250	16 022 449,89	16 022 449,99		60 618 859,96	60 618 859,96	-	-	80 684,26	80 684,26	-	78 722 193,80	29 428 488,01	121 167 582,31	69 095,68	150 885 166,20
из них:																
долгосрочная	251															
Дебиторская задолженность по выплатам (020600000, 020800000, 303000000), всего	260															
из них:																
долгосрочная	261															
Расчеты по займам (ссудам) (020700000), всего	270															
из них:																
долгосрочные	271															
Прочие расчеты с дебиторами (021000000), всего	280															
из них:																
расчеты по налоговым вычетам по НДС (021010000)	282															
Вложения в финансовые активы (021500000)	290															
<b>Итого по разделу II</b> (стр. 200 + стр. 240 + стр. 250 + стр. 260 + стр. 270 + стр. 280 + стр. 290)	340	16 277 691,89	16 277 691,89		60 623 017,16	60 623 017,16	-	-	82 437,80	82 437,80	-	78 963 146,65	30 130 342,23	121 167 582,31	70 572,28	151 389 496,82
<b>БАЛАНС (стр. 190 + стр. 340)</b>	350	16 266 078,99	16 266 078,99		103 263 650,84	103 263 650,84	-	-	269 071,16	269 071,16	-	119 818 800,99	30 138 729,23	164 313 377,16	345 617,36	194 797 723,75



П А С И В	Код строки	На начало года										На конец отчетного периода			
		деятельность с целевыми средствами			деятельность по государственному заданию			приносящая доход деятельность				деятельность с целевыми средствами	деятельность по государственному заданию	приносящая доход деятельность	итого
		всего	остаток на начало года	исправленные ошибки прошлых лет	всего	остаток на начало года	исправленные ошибки прошлых лет	всего	остаток на начало года	исправленные ошибки прошлых лет	итого				
3	3а	3б	4	4а	4б	5	5а	5б	6	7	8	9	10		
<b>III. Обязательства</b>															
Расчеты с кредиторами по долговым обязательствам (030100000), всего	400	-	-	-	-	-	-	-	-	-	-	-	-	-	
из них:	401	-	-	-	-	-	-	-	-	-	-	-	-	-	
долгосрочные	401	-	-	-	-	-	-	-	-	-	-	-	-	-	
Кредиторская задолженность по выплатам (030200000, 020800000, 030403000, 030403000), всего	410	775 837,28	775 837,28	-	1 955 545,22	1 955 545,22	-	36 452,86	32 804,28	3 648,58	2 757 835,34	1 075 073,47	2 042 839,59	3 287 122,96	
из них:	411	-	-	-	-	-	-	-	-	-	-	-	-	-	
долгосрочная	411	-	-	-	-	-	-	-	-	-	-	-	-	-	
Расчеты по платежам в бюджеты (030300000)	420	375 802,90	375 802,90	-	668 576,38	668 576,38	-	-	-	-	1 064 370,37	303 993,47	675 112,93	970 106,40	
Иные расчеты, всего	430	-	-	-	-	-	-	-	-	-	-	-	-	-	
в том числе:	431	X	X	X	X	X	X	-	-	-	-	X	X	-	
расчеты по средствам, полученным во временное распоряжение (030401000)	431	X	X	X	X	X	X	-	-	-	-	X	X	-	
внутриведомственные расчеты (030404000)	433	-	-	-	-	-	-	-	-	-	-	-	-	-	
расчеты с прочими кредиторами (030406000)	433	-	-	-	-	-	-	-	-	-	-	-	-	-	
расчеты по налоговым вычетам по НДС (021010000)	434	-	-	-	-	-	-	-	-	-	-	-	-	-	
расчеты по вкладам товарищей по договору простого товарищества (030416000)	436	-	-	-	-	-	-	-	-	-	-	-	-	-	
Кредиторская задолженность по доходам (020500000, 020900000), всего	470	-	-	-	-	-	-	-	-	-	-	-	-	-	
из них:	471	-	-	-	-	-	-	-	-	-	-	-	-	-	
долгосрочная	471	-	-	-	-	-	-	-	-	-	-	-	-	-	
Расчеты с учредителем (021006000)	480	-	-	-	53 830 000,73	53 830 000,73	-	251 368,50	251 368,50	-	54 181 859,23	-	54 770 000,73	251 368,50	
Доходы будущих периодов (040140000)	510	15 224 784,19	15 224 784,19	-	58 095 440,00	58 095 440,00	-	69 841,00	69 841,00	-	73 390 165,16	28 818 828,28	120 238 201,00	61 152,00	
Резервы предстоящих расходов (040160000)	520	-	-	-	-	-	-	-	-	-	-	-	-	-	
Итого по разделу III (стр. 400 + стр. 410 + стр. 420 + стр. 430 + стр. 470 + стр. 510 + стр. 520)	550	18 376 424,44	18 376 424,44	-	114 649 562,33	114 649 562,33	-	357 792,36	354 103,78	3 648,58	131 363 730,13	30 297 865,23	177 718 254,25	481 820,42	
<b>IV. Финансовый результат</b>															
Финансовый результат экономического субъекта	570	-80 345,95	-90 345,55	-	-11 365 911,39	-11 365 911,39	-	-68 881,20	-85 032,62	-3 648,58	-11 584 936,14	-159 166,00	-13 402 877,09	-136 003,06	
<b>БАЛАНС (стр. 550 + стр. 570)</b>	700	18 286 078,89	18 286 078,89	-	103 283 650,94	103 283 650,94	-	289 071,16	269 071,16	-	119 818 800,96	30 138 729,23	164 313 377,16	345 817,36	



\* Данные по этим строкам в валюте баланса не входят.

\*\* Данные по этим строкам приводятся с учетом амортизации и (или) обесценения нефинансовых активов.





СПРАВКА  
о наличии имущества и обязательств на забалансовых счетах

№ п/п	Наименование забалансового счета, показателя	Код строки	На начало года				На конец отчетного периода			
			деятельность с целевыми средствами	деятельность по государственному заданию	принносящая доход деятельность	итого	деятельность с целевыми средствами	деятельность по государственному заданию	принносящая доход деятельность	итого
1	2	3	4	5	6	7	8	9	10	11
01	Имущество, полученное в пользование	010	-	-	-	-	-	-	-	-
02	Материальные ценности на хранении	020	-	46 303,01	17 017,00	63 320,01	-	46 303,61	17 017,00	63 320,61
03	Бланки строгой отчетности	030	-	124,00	-	124,00	-	148,00	-	148,00
04	Сомнительная задолженность, всего	040	-	-	-	-	-	-	-	-
	в том числе:									
	041	041	-	-	-	-	-	-	-	-
	042	042	-	-	-	-	-	-	-	-
	043	043	-	-	-	-	-	-	-	-
	044	044	-	-	-	-	-	-	-	-
	045	045	-	-	-	-	-	-	-	-
	046	046	-	-	-	-	-	-	-	-
	047	047	-	-	-	-	-	-	-	-
	048	048	-	-	-	-	-	-	-	-
	049	049	-	-	-	-	-	-	-	-
05	Материальные ценности, оплаченные по централизованному снабжению	050	-	-	-	-	-	-	-	-
06	Задолженность учащихся и студентов за невозвращенные материальные ценности	060	-	-	-	-	-	-	-	-
07	Награды, призы, кубки и ценные подарки, сувениры	070	-	-	-	-	-	-	-	-
08	Путевки неоплаченные	080	-	-	-	-	-	-	-	-
09	Запасные части к транспортным средствам, выданные взамен изношенных	090	-	-	-	-	-	-	-	-
10	Обеспечение исполнения обязательств, всего	100	-	-	-	-	-	-	-	-
	в том числе:									
	101	101	-	-	-	-	-	-	-	-
	102	102	-	-	-	-	-	-	-	-
	103	103	-	-	-	-	-	-	-	-
	104	104	-	-	-	-	-	-	-	-
	105	105	-	-	-	-	-	-	-	-
12	Спецоборудование для выполнения научно-исследовательских работ по договорам с заказчиками	120	-	-	-	-	-	-	-	-
13	Экспериментальные устройства	130	-	-	-	-	-	-	-	-
15	Расчетные документы, не оплаченные в срок из-за отсутствия средств на счет государственного (муниципального) учреждения	150	-	-	-	-	-	-	-	-
16	Переплаты пенсий и пособий вследствие неправильного применения законодательства о пенсиях и пособиях, счетных ошибок	160	-	-	-	-	-	-	-	-
17	Поступления денежных средств, всего	170	-	-	-	-	12 090 925,10	36 180 560,70	782 685,44	49 034 171,24
	в том числе:									
	171	171	-	-	-	-	12 090 925,10	36 180 560,70	726 153,59	48 077 639,39
	172	172	-	-	-	-	-	-	56 531,85	56 531,85
	173	173	-	-	-	-	11 644 312,78	36 164 718,31	762 782,30	48 591 793,47
18	Выбытия денежных средств, всего	180	-	-	-	-	-	-	-	-
	в том числе:									
	181	181	-	-	-	-	247 710,70	-	-	247 710,70
	182	182	-	-	-	-	11 396 602,08	36 184 718,31	726 230,53	48 287 550,92
	183	183	-	-	-	-	-	-	56 531,85	56 531,85
	184	184	-	-	-	-	82 887,00	-	-	82 887,00
20	Задолженность, не востребованная кредиторами, всего	200	-	82 887,00	-	82 887,00	-	-	-	-
	в том числе:									
	201	201	-	82 887,00	-	82 887,00	-	-	-	-
	202	202	-	-	-	-	-	-	-	-
	203	203	-	-	-	-	-	-	-	-
	204	204	-	-	-	-	-	-	-	-
	205	205	-	-	-	-	-	-	-	-
	206	206	-	-	-	-	-	-	-	-
	207	207	-	-	-	-	-	-	-	-
	208	208	-	-	-	-	-	-	-	-
	209	209	-	-	-	-	-	-	-	-
21	Основные средства в эксплуатации	210	-	997 410,00	483 767,61	1 481 177,61	-	1 042 581,80	493 787,61	1 536 329,41
22	Материальные ценности, полученные по централизованному снабжению	220	-	-	-	-	-	-	-	-
23	Периодические издания для пользования	230	-	-	-	-	-	-	-	-
24	Нефинансовые активы, переданные в доверительное управление	240	-	-	-	-	-	-	-	-
25	Имущество, переданное в возмездное пользование (аренду)	250	-	404 681,80	-	404 681,80	-	60 684,74	-	60 684,74
26	Имущество, переданное в безвозмездное пользование	260	-	6 694 511,14	-	6 694 511,14	-	6 694 511,14	-	6 694 511,14
27	Материальные ценности, выданные в личное пользование работникам (сотрудникам)	270	-	-	-	-	-	-	-	-
30	Расчеты по исполнению денежных обязательств через третьих лиц	290	-	-	-	-	-	-	-	-
31	Акции по номинальной стоимости	300	-	-	-	-	-	-	-	-
38	Сметная стоимость создания (реконструкции) объекта концессии	310	-	-	-	-	-	-	-	-
39	Доходы от инвестиций на создание и (или) реконструкцию объекта концессии	320	-	-	-	-	-	-	-	-
40	Финансовые активы в управляющих компаниях	330	-	-	-	-	-	-	-	-
45	Доходы и расходы по долгосрочным договорам строительного подряда	350	-	-	-	-	-	-	-	-
49	Непризнанный результат объекта инвестирования	360	-	-	-	-	-	-	-	-

Руководитель:  (подпись) И. Газизулин (расшифровка подписи) Главный бухгалтер:  (подпись) Е. Н. Деодова (расшифровка подписи)

Централизованная бухгалтерия:  (наименование, ОГРН, ИНН, КПП, местонахождение)

Руководитель:  (подпись) Т. Козлов (расшифровка подписи) Уполномоченный представитель:  (подпись) М. С. ... (расшифровка подписи) (телефон, e-mail) 8(343)41166078

Исполнитель:  (подпись) А. ... (расшифровка подписи) Исполнитель:  (подпись) П. ... (расшифровка подписи)

В феврале 2024 г. 